

# Прайс-лист Продукції 2026

Рішення має  
бути комплексним



+38(096) 683-33-94

+38(050) 938-96-69

- Широкий асортимент
- Роботизоване зварювання
- Європейські комплектуючі
- Сучасний дизайн
- Якість викарбувана досвідом

## Гідравлічні розподілювачі (Н) KronaMiX

Фото	Найменування продукції	Підключення	Розміри (в*ш*г / d)	Маса, кг	Рекомендована ціна, грн.		
					В ізоляції	Без ізоляції	
<b>Різьбові з'єднання</b>							
	H-50	3P 1"	310x160x90	2,5	5800	4930	
	H-90	3P 1 1/4"	360x190x90	3,5	7210	6120	
	H-150	3P 1 1/2"	460x190x123	5	8100	6880	
	H-200	3P 2"	560x210x143	7,5	11050	9610	
<b>Фланцеві з'єднання</b>							
	HF-50	Фл. Dn 50 Pn 10	590x460xø160	19	16880	14320	
	HF-65	Фл. Dn 65 Pn 10	620x540xø220	28	24600	20800	
	HF-80	Фл. Dn 80 Pn 10	730x620xø270	35	37460	30560	
	HF-100	Фл. Dn 100 Pn 10	840x645xø300	45	50370	41120	
	HF-125	Фл. Dn 125 Pn 10	1020x740xø400	67	61470	52320	
	HF-150	Фл. Dn 150 Pn 10	1150x740xø400	72	72810	63040	
	HF-200	Фл. Dn 200 Pn 10	1450x760xø400	94	109600	96480	

## Горизонтальний гідравлічний розподілювач (НН) KronaMiX

	НН-50	3P 1", НГ 1 1/2"	160x300x90	3,5	4430	3770
--	-------	------------------	------------	-----	------	------







## Каскадні гідравлічні розподілювачі (НК) KronaMiX

	НК-50	3P 1"	510x170x100	5	8500	6820
	НК-90	3P 1 1/4"	560x170x100	5,5	9800	7820
	НК-150	3P 1 1/2"	670x190x125	8	10440	8460







## Гідравлічні розподілювачі (НГ) KronaMiX

	НГ-50	3P 1"	220x75x420	5	7230	6150
	НГ-90	3P 1 1/4"	220x100x450	6,5	8730	7420
	Опція – магнітний уловлювач металевих часток					4800

## Коллектори однобалкові (К) KronaMiX

Фото	Найменування продукції	Підключення	Маса без ізоляції, кг	Довжина, мм	Рекомендована ціна, грн.	
					В ізоляції (-)	Без ізоляції
<b>2 контури</b>						
	K-50-2	до котла -1" ЗР, до споживача -1" ЗР	5,5	500	6 410	4 920
	K-90-2	до котла -1 1/4" ЗР, до споживача -1" ЗР	7,3	500	7 890	6 020
<b>3 контури</b>						
	K-50-3	до котла -1" ЗР, до споживача -1" ЗР	7,9	750	7 770	6 230
	K-90-3	до котла -1 1/4" ЗР, до споживача -1" ЗР	10,4	750	8 250	6 580
	K-150-3	до котла -1 1/2" ЗР, до споживача -1" ЗР	12,7	750	10 700	8 560
	K-200-3	до котла -2" ЗР, до споживача -1 1/4" ЗР	18,8	900	12 440	10 000
<b>3 контури (2 вгору, 1 вниз)</b>						
	K-50-3-K	до котла -1" ЗР, до споживача -1" ЗР	5,9	500	7 180	5 750
	K-90-3-K	до котла -1 1/4" ЗР, до споживача -1" ЗР	7,7	500	8 100	6 200
	K-150-3-K	до котла -1 1/2" ЗР, до споживача -1" ЗР	9,4	500	9 890	7 850
	K-200-3-K	до котла -2" ЗР, до споживача -1 1/4" ЗР	13,7	600	11 470	9 200
<b>4 контури</b>						
	K-90-4	до котла -1 1/4" ЗР, до споживача -1" ЗР	13,6	1000	11 040	8 900
	K-150-4	до котла -1 1/2" ЗР, до споживача -1" ЗР	16,5	1000	13 090	10 670
	K-200-4	до котла -2" ЗР, до споживача -1 1/4" ЗР	24,3	1200	14 740	12 140
<b>5 контурів (3 вгору, 2 вниз)</b>						
	K-90-5-K	до котла -1 1/4" ЗР, до споживача -1" ЗР	11,2	750	10 710	8 800
	K-150-5-K	до котла -1 1/2" ЗР, до споживача -1" ЗР	13,5	750	13 030	10 640
	K-200-5-K	до котла -2" ЗР, до споживача -1 1/4" ЗР	19,8	900	14 930	12 180
<b>7 контурів (4 вгору, 3 вниз)</b>						
	K-90-7-K	до котла -1 1/4" ЗР, до споживача -1" ЗР	14,7	1000	13 430	11 050
	K-150-7-K	до котла -1 1/2" ЗР, до споживача -1" ЗР	17,6	1000	15 340	12 640
	K-200-7-K	до котла -2" ЗР, до споживача -1 1/4" ЗР	25,9	1200	16 850	13 880


## Коллектори двобалкові (KD) KronaMiX, без ізоляції

Фото	Найменування продукції	Підключення	Маса без ізоляції, кг	Довжина, мм	Рекомендована ціна, грн.	
					В ізоляції (-)	Без ізоляції
<b>2 контури</b>						
	KD-90-2	бокові -1 1/4" ЗР, до споживача -1" ЗР	9,7	600	9 330	6 500
	KD-150-2	бокові -1 1/2" ЗР, до споживача -1" ЗР	12,3	600	9 900	6 990
	KD-200-2	бокові -2" ЗР, до споживача -1 1/4" ЗР	17,7	700	13 420	11 660
<b>3 контури</b>						
	KD-90-3	бокові -1 1/4" ЗР, до споживача -1" ЗР	14	850	11 440	7 880
	KD-150-3	бокові -1 1/2" ЗР, до споживача -1" ЗР	17,5	850	11 990	8 490
	KD-200-3	бокові -2" ЗР, до споживача -1 1/4" ЗР	25,3	1000	15 290	12 170
<b>4 контури</b>						
	KD-90-4	бокові -1 1/4" ЗР, до споживача -1" ЗР	18,2	1100	13 110	9 210
	KD-150-4	бокові -1 1/2" ЗР, до споживача -1" ЗР	22,7	1100	13 810	9 850
	KD-200-4	бокові -2" ЗР, до споживача -1 1/4" ЗР	33	1300	16 840	13 830
<b>4 контури (2 вгору, 2 вниз)</b>						
	KD-90-4-K	бокові -1 1/4" ЗР, до споживача -1" ЗР	10,9	600	10 640	8 280
	KD-150-4-K	бокові -1 1/2" ЗР, до споживача -1" ЗР	13,8	600	13 980	9 530
	KD-200-4-K	бокові -2" ЗР, до споживача -1 1/4" ЗР	19,9	700	15 670	12 600
<b>5 контурів</b>						
	KD-90-5	бокові -1 1/4" ЗР, до споживача -1" ЗР	22,3	1350	15 080	11 780
	KD-150-5	бокові -1 1/2" ЗР, до споживача -1" ЗР	27,9	1350	17 620	13 580
	KD-200-5	бокові -2" ЗР, до споживача -1 1/4" ЗР	40,7	1600	18 780	14 420
<b>6 контурів (3 вгору, 3 вниз)</b>						
	KD-90-6-K	бокові -1 1/4" ЗР, до споживача -1" ЗР	15,7	1100	15 080	11 780
	KD-150-6-K	бокові -1 1/2" ЗР, до споживача -1" ЗР	20,8	1100	16 620	12 580
	KD-200-6-K	бокові -2" ЗР, до споживача -1 1/4" ЗР	28,7	1300	17 390	13 420

+38(096) 683-33-94  
 +38(050) 938-96-69  
 kronas.ua  
 kronaskotel@gmail.com

# KronaMiX

ТОВ «КРОНАС-ПІВНІЧ» м. Чернігів, вул І. Мазепи, 78



## Насосні групи (P) KronaMiX (без насосу, в ізоляції)

Найменування продукції	Технічний опис	Потужність при $\Delta T=15^{\circ}\text{C}$ , кВт	Рекомендована ціна, грн.
PD-25	Пряма без підмісу, до колектора - 1" ВР, до споживача - 1" ВР, міжосьова відстань -125 мм, база насосу - 130 мм. Розмір: 340*246*168. Вага: 7,5 кг.	30	7100
PM-25	Змішувана з 3-ходовим і сервопиводом, до колектора - 1" ВР, до споживача - 1" ВР, міжосьова відстань -125 мм, база насосу - 130 мм. Розмір: 340*246*168. Вага: 7,5 кг.	30	11600
PT-25	Змішувана з термостатом (30-60 °С), до колектора - 1" ВР, до споживача - 1" ВР, міжосьова відстань -125 мм, база насосу - 130 мм. Розмір: 340*246*168. Вага: 7,5 кг.	15	13200
PD-32	Пряма без підмісу, до колектора - 1 1/4" ВР, до споживача - 1 1/4" ВР, міжосьова відстань - 150 мм, база насосу - 180 мм	70	10700
PM-32	Змішувана з 3-ходовим і сервопиводом, до колектора - 1 1/4" ВР, до споживача - 1 1/4" ВР, міжосьова відстань - 150 мм, база насосу - 180 мм	70	19000
PD-40-F	Пряма без підмісу, до колектора - фланець Ду 40, до споживача - фланець Ду 40, міжосьова відстань -250 мм, база насосу - 200-270 мм	120	23800
PM-40-F	Змішувана з 3-ходовим і сервопиводом, до колектора - фланець Ду 40, до споживача - фланець Ду 40, міжосьова відстань -250 мм, база насосу - 200-270 мм	120	39500
PD-50-F	Пряма без підмісу, до колектора - фланець Ду 50, до споживача - фланець Ду 50, міжосьова відстань - 250 мм, база насосу - 200-270 мм	170	28500
PM-50-F	Змішувана з 3-ходовим і сервопиводом, до колектора - фланець Ду 50, до споживача - фланець Ду 50, міжосьова відстань - 250 мм, база насосу - 200-270 мм	170	51300

## Насоси (без груп не продаються, ціна в євро)

Wilo Yonos Para-25-6	Частотний, база 130 мм, під насосні групи серії 25	180
Wilo Yonos Para-25-8	Частотний, база 130 мм, під насосні групи серії 25	190
Wilo Yonos Para-30-8.5	Частотний, база 180 мм, під насосні групи серії 32	280
Wilo Maxo High Flow-30-10	Частотний, база 180 мм, під насосні групи серії 32	670
Wilo Maxo High Flow-40-8	Частотний, база 220 мм, під насосні групи серії 40 F	950
Wilo Maxo High Flow-40-12	Частотний, база 250 мм, під насосні групи серії 40 F	1160
Wilo Maxo High Flow-50-12	Частотний, база 280 мм, під насосні групи серії 40 F	1240

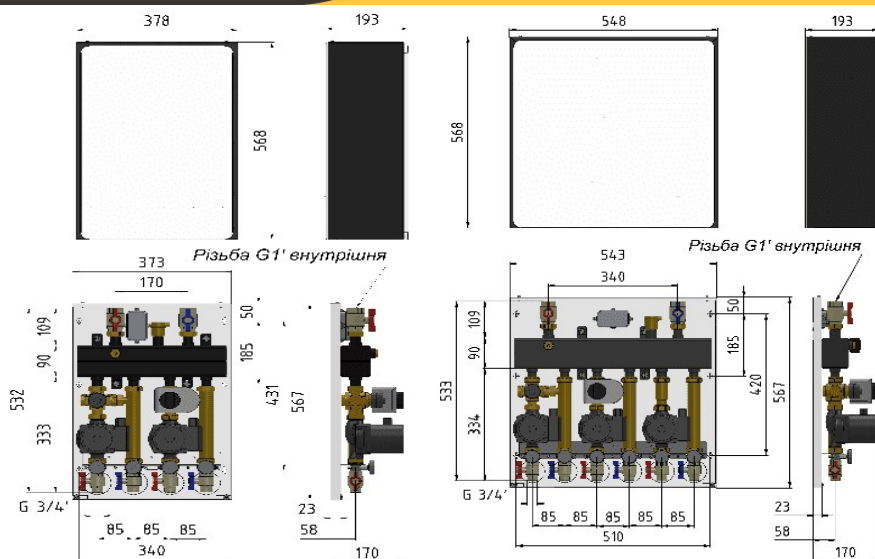
## Баки теплових насосів (ТНР) KronaMiX (в ізоляції)

Фото	Найменування продукції	Розміри, мм	Об'єм, л	Вага, кг	Рекомендована ціна, грн.
	ТНР-60	ø440*1065, патрубки 1"x4	60	22	10400
	ТНР-80	ø440*1365, патрубки 1"x8	80	28	11800
	ТНР-100	ø440*1665, патрубки 1"x8	100	30	13300
	ТНР-150	ø540*1413, патрубки 1"x8	150	38	16500
	ТНР-200	ø540*1863, патрубки 1"x8	200	47	19200

+38(096) 683-33-94  
 +38(050) 938-96-69  
 kronas.ua  
 kronaskotel@gmail.com

# KronaMiX

ТОВ «КРОНАС-ПІВНІЧ» м. Чернігів, вул. І. Мазепи, 78



Параметри/Значення/Опис	
Номинальний діаметр	DN20
Максимальний робочий тиск	6 bar
Підключення	Сторона котла G1' BP
	Монтажна сторона G 3/4' BP
Матеріал корпусу	сталь
Теплова потужність	35 кВт (ΔT=20)
Максимальна витрата теплоносія	2,7 м³/год
Максимальна температура	110°C
Kvs прямої групи	5,8 м³/год
Kvs групи з 3-х ходовим клапаном	3,8 м³/год
Kvs групи з термостатичним клапаном	3,0 м³/год

## Розподільчі бокси KronaMiX EasyBox 2/3 -20

		Кількість контурів	2	3
<b>Виконання</b>				
K	Колектор в сборі на 2/3 НГ		169 €	204 €
КН	Вмонтована гідрострілка			+20 €
<b>Насосні групи</b>				
D	Пряма			+ 74 €
T	Термозмішувальні 25-50, 30-60			+ 176 €
M	Триходовий змішувач з сервоприводом			+ 242 €
<b>Насос</b>				
W	Wilo Yonos Para 15/6 (частотний)			+180 € за кожен контур
<b>*Запірна арматура</b>				
B	Кран з термометром Barberi			+26 € за кожен контур

\*опція за побажанням

При розрахунку використовується комерційних курс

wilo

dal 1954 made in Italy  
**Barberi**

ICMA  
 Heating Technology since 1924

GRUNDFOS